




# BHV

Bayerischer  
Handball-Verband

# Netiquette

## Regeln für soziales Kommunikationsverhalten im Web



# BHV

Bayerischer  
Handball-Verband

OBERBAYERN

Bayerischer Handball-Verband e.V.  
Georg-Brauchle-Ring 93  
80992 München  
[www.bhv-online.de](http://www.bhv-online.de)

**Paul Bark**  
Bezirksschiedsrichterwart  
Bezirk Oberbayern

[paul.bark@bhv-online.de](mailto:paul.bark@bhv-online.de)  
T 0 80 36 / 30 39 8 33  
M 01 57 / 36 52 35 47

# Vereinsinfo- und Regelabend bei der HT München

Mi. 28.04.2021 19.00 Uhr (ca. 2 Stunden)

## Inhalt

Einloggen in die Videokonferenz.....	2
Technische Voraussetzungen zur Teilnahme.....	3
Testet die Funktion eurer Technik im Vorfeld.....	3
Verhaltensregeln in einer Videokonferenz.....	4
Technischer Ansprechpartner im Bezirk.....	4

Sparkasse Erlangen  
IBAN: DE57 7635 0000 0060 0266 46  
BIC: BYLA-DEM1ERH  
Finanzamt München  
St.-Nr.: 143/211/20149

Präsidium: Georg Clarke (Präsident),  
Klaus-Dieter Sahrman, Dr. Oliver  
Vogler, Prof. Dr. Matthias Obinger,  
Ben Schulze, Peter Kastenmeier,  
Ingrid Schuhbauer, Felix Rocken-  
mayer

Registergericht München: VR 4699

# Einloggen in die Videokonferenz

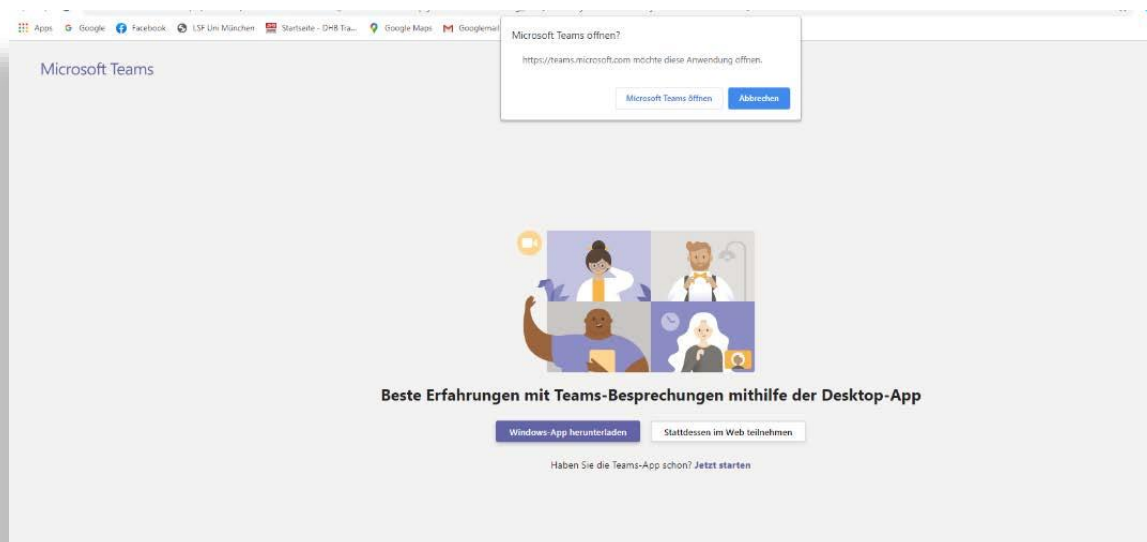


# BHV

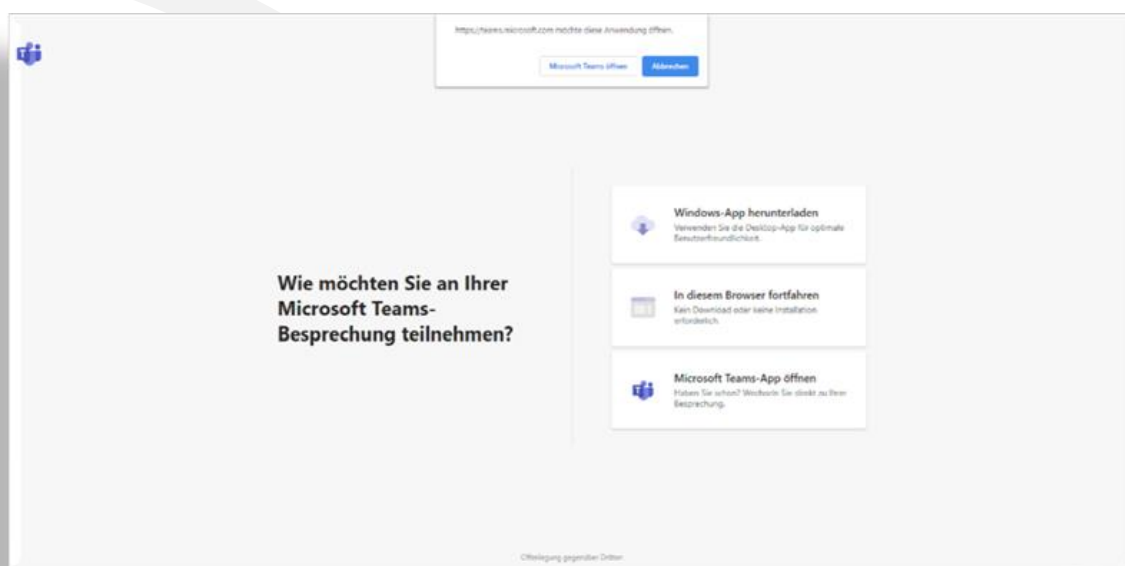
Bayerischer  
Handball-Verband

## Schritt 1:

Sie erhalten eine Einladung von uns in Form einer Mail, in der ein Anmelde-Link zu MS-Teams hinterlegt ist. Bitte klicken Sie auf den Link. Es werden nun folgende Fenster geöffnet:



ODER

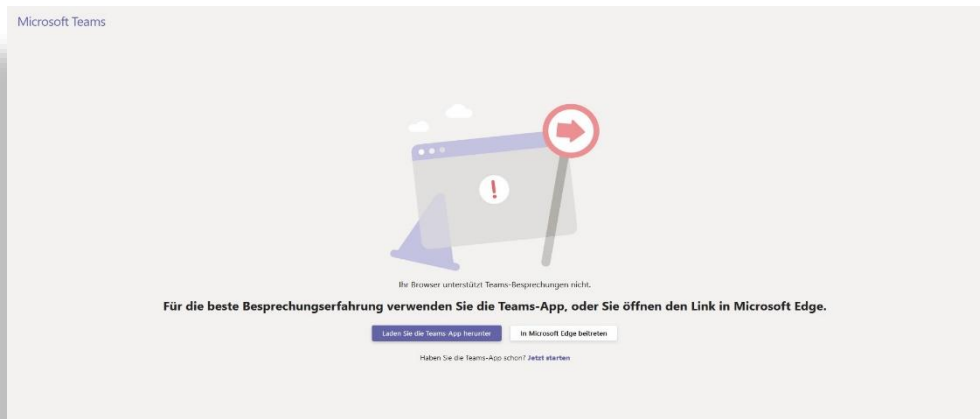


## Schritt 2:




# BHV

Bayerischer  
Handball-Verband



Es öffnet sich Ihr Browser. Hier haben Sie die Wahlmöglichkeit:

- 🌐 Wenn Sie die Teams-App bereits haben, einfach auf „Jetzt starten“ klicken.
- 🌐 Wenn Sie die App herunterladen möchten, klicken Sie auf den lila hinterlegten Button
- 🌐 „Laden Sie die Teams-App herunter“
- 🌐 Wenn Sie nichts installieren möchten, klicken Sie auf das weiße Feld: „In Microsoft Edge(Chrome, Firefox,...) beitreten“, dann öffnet sich Teams im Browser. In diesem Fall können Sie allerdings nicht alle Teilnehmer der Videokonferenz sehen, sondern lediglich die Person, die aktuell spricht.



- 🌐 Hinterlegen Sie bitte im Namensfeld Ihren Vor- und Nachnamen sowie Ihren Verein. Hiermit können wir Sie besser Zuordnen.

## **Technische Voraussetzungen zur Teilnahme:**

PC, Tablet, Laptop oder Handy mit mindestens einem Lautsprecher. Mikrophone und Kamera sind nicht unbedingt nötig. Fragen können auch über die Chatfunktion gestellt werden. Diese werden durch den Moderator ins Plenum eingebracht.

Wie empfehlen das Herunterladen der Teams-App, egal bei welchem Betriebssystem, da die Nutzung im Browser störungsanfälliger ist.



# BHV

Bayerischer  
Handball-Verband

## Testen Sie die Funktion der Technik im Vorfeld.

Alle Teilnehmer können sich 30 Minuten vor Beginn in die Videokonferenz einloggen, damit die Funktionen von MS-Teams getestet und mögliche Hardwareeinstellungen noch korrigiert werden können.

Wir empfehlen Ihnen daher einen vorherigen Test, da eine Hilfestellung während der Videokonferenz nur bedingt möglich ist.

## Verhaltensregeln in einer Videokonferenz:

Stellen Sie Ihr Mikrofon in MS Teams auf stumm und reden Sie bitte nur, wenn der Moderator dazu aufruft.



- 🗨️ Sollten Sie Fragen haben, können diese während des Vortrages über den Chat gestellt werden. Diese werden ggf. direkt oder dann im Plenum beantwortet.



Eine neue Nachricht eingeben



- 🗨️ Wir bitten darum, die „Bildschirm teilen“-Funktion grundsätzlich nicht zu benutzen!

## Technischer Ansprechpartner im Bezirk

Sollten noch Fragen zur Technik und Umgang mit MS-Team bestehen steht Ihnen Paul Bark gerne jederzeit per Email zur Verfügung. Telefonisch können Sie ihn täglich ab 19.30 Uhr mobil unter 0157 36 52 35 47 erreichen.